

## قائمة التدقيق ل خطة الإدارة البيئية والاجتماعية


الجزء الأول: الجانب المؤسسي والإداري	
مشروع الخيمة البدوية – السيد أحمد محمد سالم نجوم	عنوان المشروع
مشروع الخيمة البدوية هو مشروع سياحي صغير قائم يستقبل زوار أريحا بشكل عام وزوار منطقة دير القلط ووادي القلط التاريخيين حيث يقدم جلسات بدوية وأطعمة تقليدية ومبيت للسواح الرحل. المشروع هو تطوير لمشروع سياحي قائم ويستهدف الزوار المحليين والأجانب للمواقع السياحية والدينية والبيئية في مدينة أريحا حيث إن الخيمة البدوية تقع على طريق وادي القلط الذي فيه دير قديم. فيما يخص نشاطات المشروع سيتم عمل توسعة للمكان عن طريق تسوية الأرض وبناء سور حجري حول الموقع ليصبح قادرا على إستضافة المجموعات بشكل أفضل وعدد أكبر حيث إن الموقع الحالي ضيق ومعرض لخطر إنجراف التربة. سيتم بناء سور من الخرسانة وتلبسه بالحجر وذلك بطول 50 متر وعرض 30 سم وارتفاع 3 متر. كما سيتم إضافة مقاعد خشبية وطاولات وكراسي وتغطية حصمة طبيعية على الأرض التي تم توسيعها لإعطاء منظر طبيعي جميل وتقليم الأشجار وأعمال بستنة.	نطاق المشروع والنشاط
إدارة المشروع مسار فلسطين التراثي – وحدة تنفيذ المشروع: والتي تتألف من مدير المشروع، مسؤول المشتريات والحسابات ومسؤول المراقبة والتقييم والمسؤول البيئي والاجتماعي. مسؤول عن إعداد ادوات التقييم البيئي، والمشاورات العامة لخطة الإدارة البيئية والاجتماعية وعمليات الشراء وتعيين مهندس الإشراف على الموقع. مسؤول عن الإشراف على تنفيذ قائمة التدقيق لخطة الإدارة البيئية والاجتماعية.	الترتيبات المؤسسية (الاسم وجهات الاتصال)
الإشراف مسار فلسطين التراثي – وحدة تنفيذ المشروع: والتي تتألف من مدير المشروع، مسؤول المشتريات والحسابات ومسؤول المراقبة والتقييم والمسؤول البيئي والاجتماعي. مسؤول عن التعاقد مع مهندس الإشراف على الموقع والإشراف على الموقع من وقت لآخر • المسؤول البيئي والاجتماعي – ندين ساحوري مسؤول عن مراقبة تنفيذ قائمة التدقيق لخطة الإدارة البيئية والاجتماعية من قبل المتعاقد معه. • المنسق الميداني – لطفي أبو زلف مسؤول عن تقديم الدعم والتواصل مع الشركاء ومتابعة تنفيذ أنشطة المشروع الفرعي ومراقبة تحقيق النتائج التي حددها المشروع في منطقة مسؤوليته. سيقدم المنسق الميداني تقاريره إلى المسؤول البيئي والاجتماعي.	ترتيبات التنفيذ (الاسم وجهات الاتصال)



THE WORLD BANK  
IBRD • IDA | WORLD BANK GROUP



مسار فلسطين التراثي  
Palestinian Heritage Trail



من الشعب الياباني  
From the People of Japan

وصف الموقع		
اسم الموقع	طريق وادي القلط - المرشحات - أريحا	
وصف مكان الموقع	تقع الخيمة البدوية على أراضي مخيم عقبة جبر وعلى الطريق المؤدي إلى وادي القلط. يحتوي المكان على خيمة فيها جلسات عربية ويوجد عدد من الأشجار والأزهار والشجيرات الصغيرة في الموقع. تحتاج الأرض الى تسوية وبناء سور حول الارض وذلك لتوسيع المكان وحمايته. حيث أن التربة في الموقع ذات غطاء نباتي قليل (عشب) والتربة معرضة للتدهور بسبب الانجراف.	
من يملك الأرض؟	مقدم الطلب - السيد أحمد محمد سالم نجوم (ملحق 2 أوراق ترخيص البناء)	
الوصف الجغرافي	تقع الخيمة البدوية في محافظة أريحا والأغوار وبالتحديد بالقرب من وادي القلط وجنوب غرب مدينة أريحا.	
التشريعات		
حدد التشريعات والتصاريح الوطنية والمحلية التي تنطبق على نشاط المشروع	<ul style="list-style-type: none"><li>• قانون البيئة الفلسطيني.</li><li>• قانون الصحة العامة.</li><li>• قانون العمل.</li><li>• خطة الاستجابة لكوفيد-19 في فلسطين، نيسان 2020.</li><li>• اطار الادارة البيئية والاجتماعية للمشروع (ESMF)/ المعايير البيئية والاجتماعية (ESSs).</li><li>• إرشادات البيئة، والصحة، والسلامة.</li></ul>	
المشاورات العامة		
حدد متى/ أين تمت عملية المشاورات العامة	تم إجراء العديد من الاجتماعات التعريفية بالمشروع في التجمعات المستهدفة وإجراء مقابلات مع وسائل الإعلام المحلية المختلفة بهدف مشاركة أهداف وأنشطة المشروع لعدد كبير من المجتمعات المحلية على طول المسار. وتم خلال الاجتماعات تزويد المشاركين بمعلومات حول نظام الشكاوي واجراءات تقديم الشكاوي، وأيضاً حول المتطلبات والمعايير البيئية والاجتماعية لدى البنك الدولي. كما تم عمل زيارات ميدانية لعمل تقييم للمنحة المقدمة من قبل فريق العمل واجتماعات فردية لاحقة.	
الاجتماع	المكان	التاريخ
اجتماع تحضيري وتعريفي	دار صلاح/ بيت لحم	2022/10/26
التقييم الميداني	موقع المشروع - أريحا	2023/5/9
اجتماع فردي مع مقدم الطلب	مبنى مسار فلسطين التراثي	2023/5/18
اجتماع فردي مع مقدم الطلب	مبنى مسار فلسطين التراثي	2023/5/31

بناء القدرات المؤسسية	
<p>هل سيتم العمل على بناء القدرات؟</p> <p>[ X ] نعم [ ] لا</p> <p>بناء على دراسة الاحتياجات التدريبية والتي تم تحديدها من خلال تعبئة استبيان، سيتم اعطاء التدريبات التالية لأصحاب المشاريع الفرعية:</p> <ul style="list-style-type: none"> <li>التسويق والترويج ، ويشمل ذلك التسويق والإعلان عبر الإنترنت والنشرات والكتيبات وتطوير مواقع الويب والتجارة الإلكترونية</li> <li>الإدارة التي تشمل: إدارة الحسابات ، وتعزيز مهارات الأفراد ، وتنمية المهارات الشخصية ، وبدء المشروع وتطويره</li> <li>الضيافة والسياحة التي تشمل تطوير البرامج والبرامج السياحية والتشبيك</li> </ul> <p>كما سيتم إعطاء تدريبات من قبل مسار فلسطين التراثي للمستفيدين من المشروع بالمواضيع التالية:</p> <ul style="list-style-type: none"> <li>الصحة والسلامة المهنية</li> <li>العنف المبني على النوع الاجتماعي/ الاستغلال والاعتداء الجنسي / التحرش الجنسي</li> <li>مواضيع تتعلق بترشيد استهلاك المياه وتقليل كمية النفايات الصلبة المنزلية.</li> </ul>	

الجزء الثاني: الفحص البيئي والاجتماعي			
النشاط	الحالة	مراجع إضافية	
(1) متطلبات عامة لكافة الأعمال	[ X ] نعم [ ] لا	راجع الجدول 1	هل ستتضمن أنشطة الموقع أو تشمل أيًا مما يلي؟
(2) أعمال تأهيل/ تجديد/ ترميم أعمال انشائية صغيرة	[ X ] نعم [ ] لا	راجع الجدول 1	
(3) شراء المواد الكيميائية	[ ] نعم [ X ] لا	راجع الجدول 1	
(4) هل يوجد لدى المشروع الفرعي آلية تظلم يمكن لجميع العاملين الوصول إليها ومصممة للرد بسرعة وفعالية؟	[ X ] نعم [ ] لا	راجع الجدول 1	
(5) هل هناك مجتمعات أو مجموعات ضعيفة متواجدة في منطقة النشاط الفرعي ومن المحتمل أن تتأثر إيجابًا أو سلبيًا بالنشاط الفرعي المقترح؟	[ ] نعم [ X ] لا	راجع الجدول 1	

استنادًا إلى نتائج الفحص البيئي والاجتماعي والتقييم الذي تم إجراؤه للمشروع الفرعي ، يتم تحديد المخاطر البيئية والاجتماعية وتصنيفها على أنها مخاطر متوسطة إلى منخفضة ، مع التركيز بشكل خاص على الصحة والسلامة المهنية في المجتمع والعاملين وظروف العمل، والتخلص من النفايات وان إجراء مزيد من التقييم البيئي والاجتماعي غير مطلوب

### الجزء 3: خطة المراقبة البيئية والاجتماعية وإعداد التقارير

سيتم تنفيذ التدابير التخفيفية من قبل مالك المشروع السيد أحمد محمد سالم نجوم، ومراقبتها من قبل المسؤول البيئي والاجتماعي في مسار فلسطين التراثي. كما سيقوم البنك الدولي أيضا بإجراء مراقبة لاحقة لعينة من المشاريع الفرعية خلال فترة المشروع. ستكون عملية المراقبة والتقييم والإبلاغ عن القضايا البيئية جزءًا من مسؤولية المالك أيضا وجزء من نظام إعداد التقارير خلال دورة حياة المشروع الفرعي. حيث سيرسل مالك المشروع تقارير مرحلية كل شهر إلى مسار فلسطين التراثي من خلال المسؤول البيئي والاجتماعي.

**الإبلاغ عن الحادث:** يجب على مالك المشروع الإخطار بأي حادث أو واقعة فيما يتعلق بجوانب البيئة والصحة والسلامة، بما في ذلك آثارها (التأخير والتكلفة) والتدابير التخفيفية المتخذة وذلك في غضون 24 ساعة من علمه بها، متبوعًا بتقرير مفصل عن الحادث ضمن الإطار الزمني المحدد بعد الإخطار الأولي. ملحق رقم (3) نموذج إبلاغ عن الحادث وملحق رقم (4) نموذج للتقرير المفصل.

جدول 1: خطة المراقبة والادارة البيئية والاجتماعية

المسؤول عن المراقبة	وتيرة المراقبة	نهج المراقبة	المسؤول عن التنفيذ	تدابير التخفيف	التأثير المحتمل
<b>خلال المرحلة الانشائية</b>					
مسار فلسطين التراثي	عمليات تفتيش عشوائية	الفحص البصري والإبلاغ فحوصات غير معلنة خلال العمل	مالك المشروع	توفير وضمان استخدام معدات الحماية الشخصية الآمنة من قبل العمال للحماية من الحوادث والغبار	المخاطر المتعلقة بالسلامة والصحة المهنية
	عمليات تفتيش عشوائية	الفحص البصري والإبلاغ فحوصات غير معلنة خلال العمل		توفير صندوق الإسعافات الأولية في الموقع لأي حوادث محتملة وتدريب العاملين على استخدامها	
	عند التوظيف	وثائق رسمية، تفتيش		غير مسموح بتوظيف العمال الذين تقل أعمارهم عن 18 عامًا	
	عمليات تفتيش عشوائية	تفتيش		توفر أشرطة وعلامات ولافتات تحذيرية في المكان ومنع الدخول للأشخاص غير العاملين داخل أشرطة التحذير والحواجز	
	عند التوظيف	وثائق رسمية، تفتيش		تأمين صحي لجميع العمال خلال فترة العمل	
	عمليات تفتيش عشوائية	الفحص البصري والإبلاغ		يجب توفير مرافق صحية (مراحيض) للعمال	
	عمليات تفتيش عشوائية	الفحص البصري والإبلاغ		يجب تشغيل الآلات من قبل العاملين الذين يملكون الخبرة والتدريب المناسب لتقليل مخاطر الحوادث	
	مسار فلسطين التراثي	عمليات تفتيش عشوائية		المراقبة والتفتيش المرئي	

جدول 1: خطة المراقبة والادارة البيئية والاجتماعية

المسؤول عن المراقبة	وتيرة المراقبة	نهج المراقبة	المسؤول عن التنفيذ	تدابير التخفيف	التأثير المحتمل
مسار فلسطين التراثي	عمليات تفتيش عشوائية	المراقبة والتفتيش المرئي	مالك المشروع	توفر أشرطة وعلامات ولافتات تحذيرية في المكان لتقليل مخاطر الانزلاق والسقوط	المخاطر المتعلقة بالانزلاق والتعثر والسقوط
	عمليات تفتيش عشوائية	المراقبة والتفتيش المرئي		فحص مكان العمل بشكل دائم للتأكد من عدم وجود أي خلل ممكن أن يؤدي إلى حدوث مخاطر	
	عند تلقي شكوى أو اكتشاف خلل في التفتيش	مراقبة مستوى الضوضاء بوحدة "الديسيبيل" (باستخدام معدات مناسبة)		لن يسمح بالعمل في البناء خلال الليل، ويجب تقييد العمليات في الموقع من الساعة 7:00 صباحًا حتى الساعة 7:00 مساءً	آثار الضوضاء الناتج عن أعمال البناء
	عمليات تفتيش عشوائية	تفتيش وضع الحاويات ومساحة التخزين	مسار فلسطين التراثي	جمع النفايات و التخلص منها في الحاويات المخصصة لذلك بانتظام وبحلول نهاية العمل.	المخاطر المتعلقة بإدارة النفايات والتخلص منها
	عمليات تفتيش عشوائية	المراقبة والتفتيش المرئي		التخلص من نفايات البناء والردم بالتنسيق مع المجالس المحلية	
	عند البدء بتنفيذ المشروع	التأكد من وجود نظام الشكاوى والاعلان عنه	مسار فلسطين التراثي	توفير قنوات شكاوى لأفراد التجمعات المجاورة بخصوص أي شكاوى محتملة <a href="https://phtrail.org/palestinian-heritage-trail-2">https://phtrail.org/palestinian-heritage-trail-2</a>	المخاطر المتعلقة بسلامة المجتمع
عمليات تفتيش عشوائية	الفحص البصري والإبلاغ	مالك المشروع	إغلاق الخيمة وعدم استقبال الزوار خلال فترة تنفيذ أعمال البناء التابعة لنشاطات المشروع.		
مرة كل اسبوع	الفحص البصري والإبلاغ	مالك المشروع	يخضع العمال من قبل مالك المشروع لنظام الشكاوى الخاص في مسار فلسطين التراثي. ويجب أن يتمكن	آلية التظلم	

جدول 1: خطة المراقبة والادارة البيئية والاجتماعية

المسؤول عن المراقبة	وتيرة المراقبة	نهج المراقبة	المسؤول عن التنفيذ	تدابير التخفيف	التأثير المحتمل
				العمال من الوصول إلى نظام الشكاوى لطرح المخاوف المتعلقة بيئة العمل.	
خلال المرحلة التشغيلية					
مسار فلسطين التراثي	عمليات تفتيش عشوائية	الفحص البصري والإبلاغ	مالك المشروع	التأكد من أن الموقع يتضمن اجراءات السلامة والنظافة و التخلص من النفايات في الحاويات العامة المخصصة لذلك	تراكم النفايات الناتجة عن أنشطة المشروع
	عمليات تفتيش عشوائية	الفحص البصري والإبلاغ		يتم التخلص من المياه العادمة في الحفرة الامتصاصية ونضحها عند الحاجة بالتنسيق مع اللجنة الشعبية للمخيم	
	عمليات تفتيش عشوائية	التأكد من وجود طفايات الحريق		توفير عدد كافي من طفايات الحريق	مخاطر الحرائق والمخاطر المتعلقة بالبيئة
	عمليات تفتيش عشوائية	الفحص البصري والإبلاغ		التنسيق مع وحدات الحكم المحلي لمكافحة الحرائق	
	عمليات تفتيش عشوائية	الفحص البصري والإبلاغ		تطبيق المبادئ التوجيهية والارشادات بالفيديوهات التوعوية لمنع تدهور الأوساط الطبيعية والموارد الثقافية وتجنب الحرائق المعدة من قبل مسار فلسطين التراثي	
عند البدء بالمرحلة التشغيلية للمشروع	التأكد من وجود نظام الشكاوى والاعلان عنه	مسار فلسطين التراثي	توفير قنوات شكاوى لأفراد التجمعات المجاورة بخصوص أي شكاوى محتملة	المخاطر المتعلقة بسلامة المجتمع	
				<a href="https://phtrail.org/palestinian-heritage-trail-2">https://phtrail.org/palestinian-heritage-trail-2</a>	

ملحق رقم (1): صور من الموقع





ملحق رقم (2): أوراق ترخيص بناء

Palestinian Liberation Organization  
Refugees Affairs Department  
The Public Committee Services  
for Nagbar Jaber Camp



مخيمة التحرير الفلسطينية  
دائرة شؤون اللاجئين  
اللجنة الشعبية لخدمات مخيم عقبة جبر

بسم الله الرحمن الرحيم

10/9/2018


لنمن يهه الامر

تشهد اللجنة الشعبية لخدمات مخيم عقبة جبر بان السيد احمد محمد سالم نجوم حامل هوية رقم 947724753 انه من سكان مخيم عقبة جبر منذ عام 1983 ويحد منزله من الشرق الشارع الرئيسي المؤدي الى خزان المياه والمخيم ومنزل عبد النجوم من الغرب قناة الحسيني ومن الشمال الشارع الرئيسي المؤدي الى واد القلط من الجنوب برك المرشحات ومنزل عودة النجوم ومنزل المرحوم عبد الله النجوم.

وتفضلوا بقبول فائق الاحترام

اللجنة الشعبية لا تتحمل المسؤولية القانونية اتجاه هذا الكتاب

رئيس اللجنة  
جمال عوضات






THE WORLD BANK  
IBRD • IDA | WORLD BANK GROUP



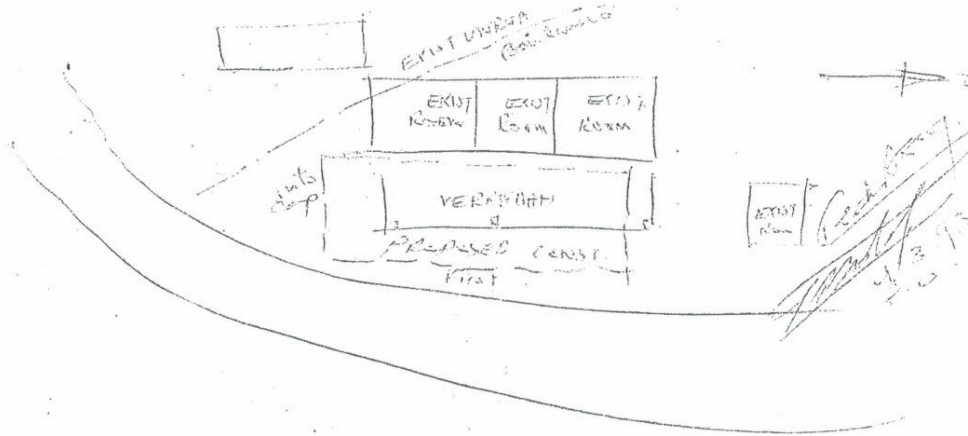
مسار فلسطين التراثي  
Palestinian Heritage Trail



من الشعب الياباني  
From the People of Japan

### تعليمات وشروط البناء

- ١ - يجب تنفيذ تعليمات مدير خدمات المخيم حيث يتم العمل تحت اشرافه ومراقبته .
- ٢ - يجب تنظيف كافة الاتربة المتعلقة بالبناء مثل حصة ناعمة ورمل او اى مواد اخرى من على الشارع العام فى حالة الانتهاء من البناء .
- ٣ - يجب تنفيذ كافة التعليمات والمواصفات الخاصة بالبناء والمقدمة من قسم الهندسة والموجودة مع الطلب من مدير خدمات المخيم .
- ٤ - يبدأ سريان هذا التصريح منذ تاريخ توقيع مدير المنطقة فقط ولا يجوز البدء فى البناء قبل استلام هذا التصريح ، كما ينتهى مقبول هذا التصريح بعد سنة ويجب تجديده فى حالة انتهاء المدة ان كان البناء غير منفذ .
- ٥ - تكون مسؤولية الهدم او البناء واقعة على صاحب البناء فقط واى ضرر ينتج يكون من مسؤولية صاحب البناء فقط .
- ٦ - فى حالة عدم تنفيذ تعليمات مدير المخيم و / او مواصفات قسم الهندسة بالنسبة للبناء و / او تغيير بالبناء ، و بدون اخذ موافقة مسبقة يعتبر هذا التصريح لاغياً .
- ٧ - اذا كان البناء المراد اقامته تجارى فان هذه الرخصة لا تعنى صاحب الطلب من الحصول على اية موافقة من قبل السلطات لممارسة هذا العمل او اى ضرائب تفرضها السلطات المختصة .






THE WORLD BANK  
IBRD • IDA | WORLD BANK GROUP



مسار فلسطين التراثي  
Palestinian Heritage Trail



من الشعب الياباني  
From the People of Japan

X

*Handwritten signature/initials*

مكتب وكالة الغوث الدولية

منطقة القدس وأريحا

تصريح بالشروع بالبناء

التاريخ: 1974/2/1

رقم المتسلسل: (JAM) 6

ميد مدير خدمات مخيم *Handwritten name*

اشير الى طلب السيد *Handwritten name* حامل بطاقة رقم NR

مقيم في مخيم *Handwritten name* ووحدة سكن رقم

مؤرخ بتاريخ

بخصوص طلب تصريح بناء طابق اول / ثاني

- لا مانع لدى وكالة الغوث الدولية لقيام المستدعي بالمباشرة في البناء حسب ما جاء في المخططات المرفقة بالطلب واتباع المواصفات الفنية الضرورية اللازمة للبناء

ويتضمن الالتزام بما يلي:

- 1 - الالتزام بالبناء كما جاء في المخطط المرفق
- ب - الالتزام بالبناء داخل حدود المخيم
- ج - عدم التعدي على المصالح العامة وخاصة الشوارع الرئيسية أو الفرعية داخل المخيم
- د - *Handwritten note: بناء طابق اول بدون ترخيص رسمي وحكام*
- هـ - *Handwritten note: من المحظور الترخيص في اسم السنة القام خطا وليس من الحساب*
- و - *Handwritten note: من المحظور الترخيص المؤدى الى طابق الخزان ودرجه لتحت على السطح*
- يؤسفني ان اعلمكم ان طلبكم المشار اليه اعلاه لا يحذ وعلى موافقة الشروع بالبناء (مرفوض) وذلك الاسباب التالية:

1 -  
ب -

انظر تعليمات وشروط البناء في الصفحة التالية

*Handwritten signature*  
مدير منطقة القدس وأريحا

سخة / لمدير خدمات المخيم

سخة / للملف

سخة / لدائرة الهندسة - القدس

ملحق رقم (3): إخطار حوادث البيئة والصحة والسلامة

الرقم المرجعي للمبادر	تاريخ الحادث	الوقت	موقع الحادث
اسم الشخص (أو الأشخاص) الضالع			
جهة توظيف المستفيد (الشركة/ الفرد)			
نوع الحادث			
وصف الحادث مكان العمل الجاري في ذلك الوقت (فقط الحقائق)، وتاريخه ووقته وماهيته وطريقته والجهة الضالعة فيه			
الإجراء الفوري الإجراءات التصحيحية الفورية والإجراءات المتخذة لمنع حدوثها مرة أخرى أو تصعيدها			
التوقيع	الاسم	اللقب	التاريخ
المستفيد	الشركة	الفرد	المتعاقد

ملحق رقم (4): تقرير مفصل عن حادث البيئة والصحة والسلامة (EHS)

يجب أن يتبع إخطار الحادث تقرير مفصل عن حادث البيئة والصحة والسلامة، يحتوي على المعلومات التالية عند الاقتضاء:

		ملخص الحادث
		التاريخ
	المكان	الوقت
الأشخاص الضالعون	الاسم	العمر
	تاريخ الانضمام الى الشركة	
		الفحوصات الطبية
		العلاج الطبي
		دليل على المخدرات/ الكحول
		سجل الانضباط/ الحوادث
		المعدات المستخدمة
		وصف الحادث
		نتائج فريق التحقيق المؤقتة/ النهائية
		أعضاء فريق التحقيق الأشخاص الذين تم استجوابهم منهجية التحقيق في التوصيات والإجراءات التصحيحية
		التوقيع (الاسم، اللقب، التاريخ)
		المرفقات
		الصور
		بيانات الشهود وتقرير إخطار الحادث

## إقرار وتعهد

أقر أنا ..... حامل هوية رقم ..... بأنني قد

قرأت قائمة التدقيق لخطة الإدارة البيئية والاجتماعية الخاصة بمشروع الفرعي وأتعهد بالالتزام بتنفيذ ما جاء فيها من اجراءات

وتدابير تخفيفية كما أتعهد بالتبليغ في حال حدوث أي حادث أو حادثة.

وهذا إقرار مني بذلك.

التاريخ:.....

الاسم:.....

التوقيع:.....